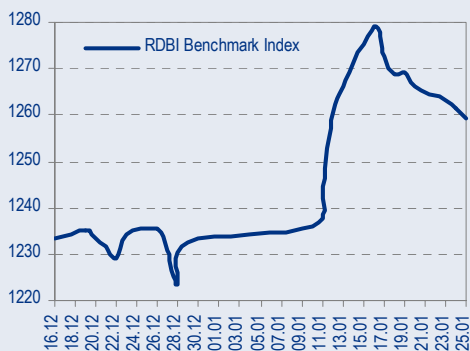
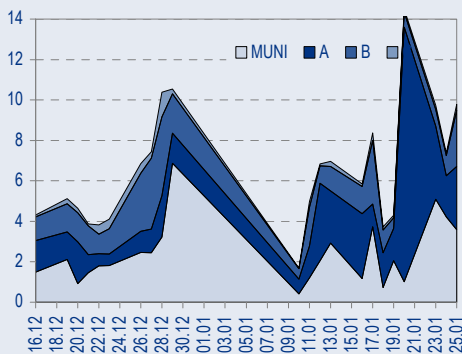




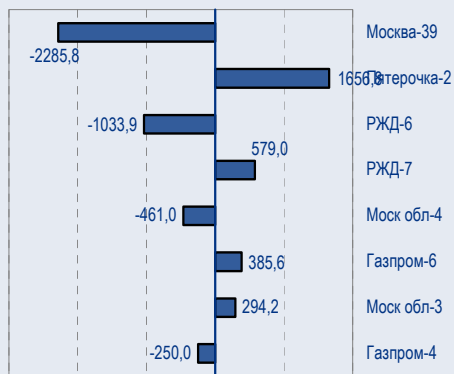
BENCHMARK INDEX КОРПОРАТИВНЫХ ОБЛИГАЦИЙ



ОБОРОТЫ ВТОРИЧНОГО РЫНКА КОРПОРАТИВНЫЕ И МУНИЦИПАЛЬНЫЕ ОБЛИГАЦИИ (БИРЖА И РПС, МЛРД РУБ.)



ЛИДЕРЫ ТОРГОВЫХ ОБОРОТОВ БИРЖА И РПС, МЛН РУБ. (СО ЗНАКОМ ИЗМЕНЕНИЯ ЦЕНЫ)



МАКРОСТАТИСТИКА

	26.01.2006	Пред. день
Остатки на корсчетах ЦБ, млрд руб.	258,8	330,9
Обменный курс ЦБ РФ, руб.	27,9805	27,99
Обменный курс USD/EUR	1,2251	1,2266
Цена на нефть URALS, \$/барр.	60,55	61,38
Резервы ЦБ РФ, млрд \$ *	168,4	1,2
MIBOR, %	4,1	1,8
Ставки overnight (оценка ФК Уралсиб)		
Банки первого круга, %	6,0-6,5	1,5-2,0
Банки второго круга, %	6,5-7,0	1,8-2,3
Банки третьего круга, %	6,8-7,0	2,0-2,5

*Предыдущая неделя

Управление анализа долговых рынков

Телефон 7 (095) 785-1208
 Веб-сайт www.uralsibcap.ru
 E-mail fisales@uralsib.ru
 Bloomberg USIB

РЫНОК РУБЛЕВЫХ ОБЛИГАЦИЙ

Основной интригой среды, почти затмившей размещение выпуска ОФЗ 25059, стало начало биржевой торговли по бумаге Пятерочка-2. Пока облигации 2-го займа были заблокированы в ожидании регистрации выпуска и допуска к торгам на ММВБ, компания получила рейтинг от агентства S&P на уровне «BB-». Вчера биржевой оборот по бумаге превысил 1,6 млрд руб., т.е. половину эмиссии, а доходность выпуска ушла к отметке 8,5%.

Другим событием прошедшего дня стало размещение выпуска ОФЗ 25059. Доходность по цене отсечения составила 6,42%, попав в озвученный нами накануне аукциона диапазон. Премия, предложенная Минфином, оказалась недостаточной для того, чтобы разместить весь объем выпуска на рынке, несмотря на то, что общий объем спроса на бумагу (17,2 млрд руб.) позволял это сделать.

Фундаментальные факторы, толкавшие вверх цены рублевых облигаций, уже в рынке. Кривые ОФЗ и Москвы, а также сектор корпоративных выпусков 1-го эшелона достигли потолка, таким образом, сохраняя лишь место для вялотекущего бокового тренда.

В то же время мы сохраняем довольно оптимистичный взгляд на корпоративные бумаги 2-3 эшелонов и считаем это направление более перспективным для покупки..... *стр.3*

ТАКЖЕ В НОМЕРЕ

Лукойл Ценные приобретения, рост запасов и амбициозная стратегия развития

Покупка Центрально-Астраханского месторождения положительно отразится на стоимости ЛУКОЙЛа, учитывая, что компания заплатила за месторождение невысокую цену. Однако положительный эффект от увеличения запасов проявится лишь в долгосрочной перспективе, так как сроки перевода всех новых запасов в категорию доказанных пока не определены, а добыча на месторождениях начнется после 2010 г. В целом, новые приобретения и новые месторождения наряду с планами ЛУКОЙЛа развивать газовый бизнес подтверждают наш позитивный взгляд на компанию..... *стр.4*

ЦЕНТРТЕЛЕКОМ Новый гендиректор, новые надежды...

Рынок, по-видимому, положительно воспримет назначение нового генерального директора Центртелекома, расценив событие как шанс на более активное развитие оператора в новых рыночных условиях, а также более активное развитие высокодоходных услуг. Новый гендиректор, скорее всего, усилит финансовую дисциплину, чтобы улучшить финансовые показатели компании, на которых сейчас негативно отражается большая задолженность..... *стр.4*

СТАТИСТИКА..... *стр.6*

Новости

✦ 25 января 2006г. на ММВБ состоялась размещение первого облигационного займа «Спартак-Казань» объемом 500 млн руб. Ставка 1 купона установлена в размере 14,3% годовых. Займ был размещен в полном объеме. [Cbonds]

✦ 25 января 2006г. состоялся аукцион по доразмещению выпуска ОФЗ № 25059RMFS5 объемом 9 млрд руб. с погашением 19 января 2011г. Спрос по номиналу: 17 269,382 млн руб. Размещенный объем выпуска по номиналу: 6 486,738 млн руб. Цена отсечения: 99,2570% к номиналу. Доходность по цене отсечения: 6,42% годовых. Средневзвешенная цена: 99,4671% к номиналу. Доходность по средневзвешенной цене: 6,37% годовых. [Cbonds]

✦ Банк «Русский стандарт» разместил 25 января 2006г. еврооблигации на 200 млн долл., ставка купона установлена в 6,72% годовых, спрос составил около 600 млн долл. [Cbonds]



Новости

- ✦ 25 января 2006г. на ММВБ состоялось размещение первого облигационного займа «Спартак-Казань» объемом 500 млн руб. Ставка 1 купона установлена в размере 14,3% годовых. Займ был размещен в полном объеме. [Cbonds]
- ✦ 25 января 2006г. состоялся аукцион по доразмещению выпуска ОФЗ № 25059RMFS5 объемом 9 млрд руб. с погашением 19 января 2011г. Спрос по номиналу: 17 269,382 млн руб. Размещенный объем выпуска по номиналу: 6 486,738 млн руб. Цена отсечения: 99,2570% к номиналу. Доходность по цене отсечения: 6,42% годовых. Средневзвешенная цена: 99,4671% к номиналу. Доходность по средневзвешенной цене: 6,37% годовых. [Cbonds]
- ✦ Банк «Русский стандарт» разместил 25 января 2006г. еврооблигации на 200 млн долл., ставка купона установлена в 6,72% годовых, спрос составил около 600 млн долл. [Cbonds]
- ✦ Внешторгбанк планирует в I квартале выпустить облигации на 15 млрд руб. [Cbonds]
- ✦ С 26 января начинается вторичное обращение облигаций второго выпуска ЗАО «Марта Финанс» объемом 1000 млн руб. [Cbonds]
- ✦ Компания Efes Breweries International N.V. подписала соглашение о покупке 92,34% акций пивоваренной группы «Красный Восток». На сегодняшний день капитализация всей группы «Красный Восток» оценивается в 390 млн долл. [Коммерсантъ]
- ✦ «Седьмой континент» ведет переговоры с московской розничной сетью «Самохвал» о выкупе прав аренды всех ее магазинов. Если сделка состоится, количество магазинов «Седьмого континента» может вырасти почти в 1,5 раза. [Коммерсантъ]
- ✦ Как сообщают «Ведомости», владельцем около 20 нижегородских магазинов «Эконта», принадлежавших Millhouse Capital, стал крупнейший российский ритейлер «Магнит». По информации местных предпринимателей, еще часть магазинов «Эконты» может достаться московскому торговому дому «Копейка». [Ведомости]



Рынок рублевых облигаций

КОММЕНТАРИИ ПО РЫНКУ

Прошедшим днем

Основной интригой среды, почти затмившей размещение выпуска ОФЗ 25059, стало начало биржевой торговли по бумаге Пятёрочка-2. Пока облигации 2-го займа были заблокированы в ожидании регистрации выпуска и допуска к торгам на ММВБ, компания получила рейтинг от агентства S&P на уровне «BB-». Вчера биржевой оборот по бумаге превысил 1,6 млрд руб., т.е. половину эмиссии, а доходность выпуска ушла к отметке 8,5%.

Другим событием прошедшего дня стало размещение выпуска ОФЗ 25059. Доходность по цене отсечения составила 6,42%, попав в озвученный нами накануне аукциона диапазон. Премия, предложенная Минфином, оказалась недостаточной для того, чтобы разместить весь объем выпуска на рынке, несмотря на то, что общий объем спроса на бумагу (17,2 млрд руб.) позволял это сделать.

Вторичный рынок сохранил свои позиции с минимумом потерь – растущие на глазах ставки денежного рынка вынудили некоторых игроков реализовать часть портфеля качественных бумаг, для того чтобы иметь возможность сыграть на первичных аукционах.

Валютный рынок

Укрепление евро против доллара приостановилось и в ближайшие дни возможна коррекция валютного рынка, а значит, вероятно, рубль вновь упадет до уровня выше 28 руб. за доллар.

Текущий курс евро – 1,2247. Курс рубля – 27,9748.

Денежный рынок

Ставки overnight сегодня утром подскочили сразу до 6%, что повлекло рост оборотов по сделкам РЕПО. Объем ликвидности в системе падает – остатки на корсчетах близки к своим средним значениям по году – порядка 250 млрд руб.

Красный Восток

Вчера компания Efes объявила о приобретении 92,34% акций группы Красный Восток. Цена годового выпуска КрВосток, торговавшегося последний месяц с доходностью 9,5%-10,0%, вчера выросла на 70 б.п., доходность бумаги по цене закрытия – 8,8%.

Мы считаем, что апсайд выпуска сохраняется и рекомендуем покупать бумагу с целью заработка 30-50 б.п. по цене.

РЖД-5

Сегодня РЖД выходит на рынок с выпуском РЖД-5 объемом 10 млрд руб., 3-летняя бумага имеет дюрацию в 2,58 года.

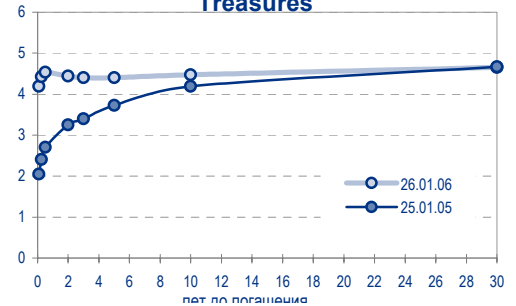
Опубликованный сегодня состав синдиката андеррайтеров по размещению выпуска оставляет инвесторам мало надежды на премию на аукционе.

Тем не менее, мы рекомендуем участникам попытаться счастья и выставиться на аукционе с премией в диапазоне доходности, который мы оцениваем в 6,75%-7,0% годовых.

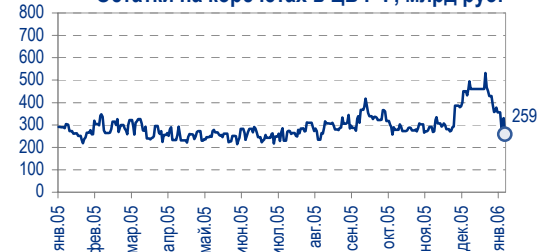
Яковлевский Текстиль

Мы рекомендуем покупать выпуск ЯТХ (12,36% на 9 мес.), поскольку на наш взгляд, эмитент обладает наилучшим кредитным качеством среди эмитентов текстильного сектора, а потенциал роста цены составляет как минимум 50 б.п. (цель – 100,5%).

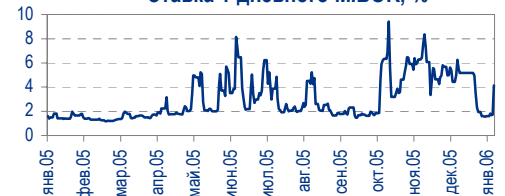
Кривая доходности US Treasures



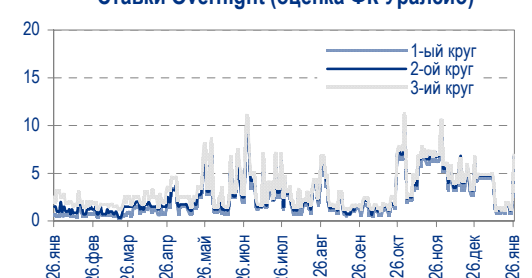
Остатки на корсчетах в ЦБ РФ, млрд руб.



Ставка 1-дневного МІВОР, %



Ставки Overnight (оценка ФК Уралсиб)





Торговые идеи

Покупать ЮТК-2 (цель 100,5%), ПИТ-2 (цель – 104,3%), Таттелеком (цель – 104,2%).

Держать Пятерочка-2. Доходность бумаги по цене 103,7% составляет 8,53% и, учитывая, что первый выпуск компании торгуется на уровне 8,3%, маловероятно, что без каких-либо серьезных подвижек на рынке цена Пятерочки-2 поднимется намного выше, поэтому доходность 8,40% (цена – 104,20%) – локальный минимум для бумаги.

Держать ГТ-ТЭЦ-3 (цель повышена до 101,7%), НКНХ-4 (цель – 107%).

В ближайшие дни

Фундаментальные факторы, толкавшие вверх цены рублевых облигаций, уже в рынке. Кривые ОФЗ и Москвы, а также сектор корпоративных выпусков 1-го эшелона достигли потолка, таким образом, сохраняя лишь место для вялотекущего бокового тренда.

В то же время мы сохраняем довольно оптимистичный взгляд на корпоративные бумаги 2-3 эшелонов и считаем это направление более перспективным для покупки.

Основная игра на вторичном рынке будет сосредоточена в выходящих на биржу корпоративных выпусках, где основная задача участников будет заключаться в оценке адекватной доходности новых бумаг.

Анастасия Залесская, zal_av@uralsib.ru

ЛУКОЙЛ

Ценные приобретения, рост запасов и амбициозная стратегия развития

Эффект от приобретений проявится в долгосрочной перспективе.

Покупка Центрально-Астраханского месторождения положительно отразится на стоимости ЛУКОЙЛа, учитывая, что компания заплатила за месторождение невысокую цену. Однако положительный эффект от увеличения запасов проявится лишь в долгосрочной перспективе, так как сроки перевода всех новых запасов в категорию доказанных пока не определены, а добыча на месторождениях начнется после 2010 г. В целом, новые приобретения и новые месторождения наряду с планами ЛУКОЙЛа развивать газовый бизнес подтверждают наш позитивный взгляд на компанию.

Увеличение запасов. В ходе вчерашней конференции ЛУКОЙЛ объявил о покупке за 261 млн долл. (0,2 долл./барр.) 51% акций Приморьнефтегаза – нефтяной компании, запасы которой на Каспии оцениваются в 2,8 млрд барр. (вероятные, возможные и доказанные). Кроме того, ЛУКОЙЛ заявил об открытии крупного месторождения в Каспийском море, запасы которого (вероятные, возможные и доказанные) оцениваются в 600 млн барр. нефти и 33,6 млрд куб. м газа.

*Каюс Рапану, rap_ca@uralsib.ru
Алексей Кормицков, kor_an@uralsib.ru
Анна Юдина, udi_an@uralsib.ru*

ЦЕНТРТЕЛЕКОМ

Новый гендиректор, новые надежды...

Однако старые проблемы остаются нерешенными. Рынок, по-видимому, положительно воспримет назначение нового генерального директора ЦентрТелекома, расценив событие как шанс на более активное развитие оператора в новых рыночных условиях, а также более активное развитие высокодоходных услуг. Новый гендиректор, скорее всего, усилит финансовую дисциплину, чтобы улучшить финансовые показатели



компании, на которых сейчас негативно отражается большая задолженность.

Новый гендиректор назначен раньше положенного срока. Вчера совет директоров ЦентрТелекома назначил на пост генерального директора компании 38-летнего Сергея Приданцева. До этого Приданцев работал коммерческим директором, заместителем гендиректора. Бывший генеральный директор ЦентрТелекома Рубен Амарян оставил пост до истечения срока действия контракта. «Ведомости» полагают, что причинами ухода Амаряна стали низкие финансовые результаты компании и его конфликт с руководством Связьинвеста. Приданцев назначен гендиректором на три месяца.

Новые рыночные условия требуют нового руководства. До того как Приданцев стал заместителем гендиректора ЦентрТелекома, он работал в украинском GSM-операторе Astellit, консультантом Hewlett-Packard и первым заместителем гендиректора Lucent Technologies в России и СНГ. С приходом в ЦентрТелеком Приданцев улучшил маркетинговую стратегию оператора и начал укреплять его позиции на рынке высокодоходных услуг. Новые правила регулирования телекоммуникационного рынка, вступившие в силу с 2006 г., требуют от ЦентрТелекома новой стратегии, которую способен реализовать новый гендиректор.

*Константин Чернышев, che_kb@uralsib.ru
Станислав Юдин, yud_sa@uralsib.ru*



Рынок рублевых облигаций

Выпуск	Объем выпуска, млн. руб.	Купонная ставка, %	Дата			Месяцев до		Цена	Изм.	Торговый объем, руб.	Котировки		Доходность, %				DVO1	Рейтинг		Сред. бл		
			купона	оферты	погаш.	офрт.	погаш.				покупка	продажа	офрт.	погаш.	HPR	текущ.		S&P/M	НИК ойл			
КОРПОРАТИВНЫЕ ОБЛИГАЦИИ (ПРОДОЛЖЕНИЕ)																						
Кристалл	500	12,00	09.фев.06		08.фев.07		12,6				102,20	103,20							B-	316		
Микоян	1 000	13,50	19.мар.06		18.сен.06		7,9			1 854 617	102,30	103,50			8,52	7,99	13,09	0,61	C+			
Нидан-2	1 000	10,80	17.май.06		16.май.07		15,9												C			
Нутритек	1 200	12,00	14.мар.06	13.июн.06	09.июн.09		4,6	41,0	100,45	5 022 500	100,50	100,60	11,19		10,62	11,95	0,34		B	583		
ОГО-3	1 100	15,50	22.апр.06	28.апр.06	22.апр.07		3,1	15,1	100,80	21 168	100,78	100,84	11,44		10,83	15,38	0,24		C+	608		
ОСТ-2	1 000	13,60	11.май.06	11.май.06	08.май.08		3,5	27,8			100,30	100,40							C+			
Очаково-2	1 500	8,50	16.мар.06		11.сен.08		32,0	99,55	-0,10	113 611 487	99,41	99,75			8,94	8,54	1,86		B-	300		
Парнас	500	12,75	15.мар.06		15.мар.06		1,6	100,49	0,11	23 515 624	100,42	100,55			9,28	8,93	12,69	0,13	C+	391		
ПИТ-1	1 000	12,00	30.мар.06		28.сен.06		8,2	102,47	-0,03	4 561 025	102,00	102,75			8,28	7,84	11,71	0,63	C	292		
ПИТ-2	1 500	14,25	27.мар.06	25.сен.06	23.мар.09		8,1	38,4	104,05	-0,03	45 268 099	103,90	104,15	7,99		7,51	13,70	0,64	C	263		
ПраймДон	1 000	12,50	10.фев.06		10.ноя.06		9,6					100,50							C+			
ЭФКО	800	8,00	07.мар.06	14.мар.06	05.сен.06		1,6	7,4											C-			
сервис																						
Детский Мир	1 150	8,50	08.фев.06		29.январ.15		109,7	101,23		39 262 600	100,30	101,45			8,48	8,40	6,06			194		
ДжЭфСи-2	1 200	13,00	06.июн.06	26.дек.06	04.дек.07		11,2	22,6	103,35	-0,13	1 364 220	103,05	103,60	9,12		8,72	12,58	0,85		C+	371	
Евросервис	1 500	14,00	21.мар.06	19.дек.06	18.дек.07		10,9	23,1														
Евросеть	1 000	16,33	25.апр.06		25.апр.07		3,0	101,35	-0,05	7 817 908	101,31	101,49			10,70	10,29	16,11	0,23		533		
Инком-Лада	700	17,00	23.фев.06	14.дек.06	22.ноя.07		10,8	22,2	105,90	-0,07	370 650	105,70	106,49	9,22		8,48	16,05	0,82		C	382	
ИстЛайн-2	3 000	11,59	25.май.06	23.ноя.06	22.май.08		10,1	28,3			101,00	101,03							B-/ruBBB-	NR		
Копейка	1 200	9,75	21.мар.06	19.дек.06	17.июн.08		10,9	29,1											B			
Магнит	2 000	9,34	24.май.06		19.ноя.08		34,3	102,38	0,38	50 239 973	101,50	102,05			8,54	9,12	2,40			254		
Марта-Финанс	700	14,84	25.май.06	25.май.06	22.май.08		4,0	28,3			105,50	107,00										
Марта-Финанс-2	1 000	11,75	07.июн.06	07.июн.07	06.дек.09		16,6	47,0														
МИР	1 000	9,89	27.июн.06	27.дек.06	27.дек.07		11,2	23,4	100,15	-0,06	1 412 060	100,14	100,25	9,93		9,64	9,88	0,82			452	
ММК-Трансфинанс	650	11,50	13.июл.06	16.январ.07	10.июл.08		11,9	29,9	100,71	-0,26	402 840	100,80	101,20	10,83		10,49	11,42	0,86			539	
Перекресток	1 500	8,81	11.июл.06	11.июл.06	08.июл.08		5,6	29,8	100,85	0,15	3 025 500	100,45	100,90	7,00		6,87	8,74	0,43		B	163	
Пятерочка	1 500	11,45	17.май.06		12.май.10		52,3	111,40	0,29	37 823 314	111,50	112,00			8,41	10,28	3,66		B+	209		
Пятерочка-2	3 000	9,30	20.июн.06		14.дек.10		59,5	103,77		1 656 835 118	103,50	103,75			8,52	8,96	3,88		B+	216		
Разгуляй	1 000	14,00	05.июн.06		05.июн.06		4,4	101,12	0,02	441 884	101,11	101,35			10,91	10,55	13,84	0,33		C-	555	
Росинтер-2	400	10,00	05.апр.06		02.июл.08		29,6	100,10	0,40	2 002		100,10			10,33	9,99	1,99		C	429		
Росинтер-3	1 000	11,00	03.мар.06	01.сен.06	27.авг.10		7,3	55,8												C		
ЮТэйр	1 000	10,65	24.май.06		22.ноя.06		10,0	100,27	0,08	1 103 000	100,35	100,69			10,52	10,11	10,62	0,74			515	
строительство																						
Адамант	500	14,10	08.июн.06	08.июн.06	05.июн.08		4,5	28,7	101,98	-0,77	4 509 716	102,70	102,90	8,61	12,23	8,39	13,83	1,92		B-	619	
ГлМосСтрой	2 000	13,00	24.фев.06	27.май.06	27.май.07		4,1	16,2	100,74	-0,06	1 934 230	100,85	101,00	11,12		10,48	12,90	0,30			576	
ЛенСпецСМУ	1 000	15,50	27.апр.06	27.апр.06	22.апр.10		3,1	51,6	100,59	-0,35	4 119 171	100,57	101,00	13,21		12,60	15,41	0,23			784	
ЛСР	1 000	14,00	23.мар.06	23.мар.06	20.мар.08		1,9	26,2	100,55	0,23	43 238	100,34	100,65	10,37		9,94	13,92	0,15		C+	501	
Миракс Групп	1 000	12,50	21.фев.06	22.авг.06	19.авг.08		7,0	31,2	101,44	-0,16	1 522 686	101,41	101,60	10,06	11,01	9,35	13,32	2,09		B-	501	
ПИК-5	1 120	13,00	21.фев.06	23.май.06	20.май.08		3,9	28,2	100,41	-0,04	240 980	100,25	100,60	12,18		11,43	12,95	0,29		C	681	
Стройтрансгаз	3 000	9,60	28.июн.06		25.июн.08		29,4	101,75	0,05	183 220 035	101,55	101,75			8,97	9,43	2,07			292		
СУ-155	1 500	14,00	30.мар.06	30.мар.06	30.мар.07		2,1	14,3			100,00	100,40								C+		
энергетика																						
Башкирэн-2	500	9,50	23.фев.06		22.фев.07		13,1				101,75									B		
Ленэнерго	3 000	10,25	20.апр.06		19.апр.07		15,0	101,75	0,00	16 798 925	101,75	101,80			8,89	10,07	1,11			B-	335	
СвердлЭн	500	10,50	02.мар.06		01.мар.07		13,3													C		
Татэнерго	1 500	9,65	16.мар.06		13.мар.08		25,9	103,51	0,11	67 431 500	103,50	103,90			7,97	9,32	1,90				196	
Якутскэнерго	400	14,00	02.мар.06		31.авг.06		7,3													C+		
ХИМИЯ																						
Куйбышевазот	600	8,90	16.мар.06	16.мар.06	15.июн.06		1,7	4,7	100,22	0,12	1 102 420	100,15	100,27	7,43		7,20	8,88	0,13		ruBB	B-	207
НИКОСХИМ	1 000	14,00	15.июн.06		14.дек.06		10,8	101,88	0,15	3 763 280	101,60	102,00			12,00	11,48	13,74	0,79			660	
НКНХ-3	2 000	8,00	02.мар.06		01.сен.07		19,5														B	
НКНХ-4	1 500	9,99	03.апр.06	30.мар.09	26.мар.12		38,7	75,1	106,15	0,15	15 923 562	106,15	106,60	7,91		9,41	2,77			B	189	
Салават-2	3 000	10,00	16.май.06		10.ноя.09		46,2	106,17	-0,08	63 707 124	106,11	106,30			8,24	9,42	3,21			B+	204	
машиностроение																						
ВКМ-Финанс	1 000	10,25	07.июн.06	27.дек.06	04.июн.08		11,2	28,7			100,90	101,80										
ГТ-ТЭЦ-2	1 500	12,50	22.июн.06		22.июн.06		4,9	101,12	0,22	20 912 840	100,80	101,50			9,79	9,52	12,36	0,38		C	443	
ГТ-ТЭЦ-3	1 500	12,04	21.апр.06	20.окт.06	18.апр.08		8,9	27,1	101,05	0,05	2 526 250	100,90	101,05	10,74		10,18	11,91	0,66			C	537
ИРКУТ-3	3 250	8,74	23.мар.06		16.сен.10		56,5	101,05	-0,16	42 840 140	101,01	101,15			8,64	8,65	3,65			B	226	
МИГ	1 000	10,50	07.июн.06	06.июн.07	03.июн.09		16,6	40,8	99,42	-0,44	3 196 391	99,41	99,70	11,25		10,56	1,17				566	
ОМЗ-4	900	14,25	02.мар.06	31.авг.06	26.фев.09		7,3	37,6			103,57	104,50								CCC+/ruBB	B-	
ПМЗ	1 200	9,70	25.апр.06	25.июл.06	21.июл.09		6,0	42,4	100,30	-0,20	24 646 358	100,30	100,50	9,39		9,06	9,67	0,45		B-	402	
Промтрактор	1 500	10,70	06.июл.06	13.июл.06	03.июл.08		5,6	29,7			100,45	100,58										
СалютЭн	3 000	10,15	27.июн.06	26.дек.06</																		



Рынок рублевых облигаций

Выпуск	Объем выпуска, млн. руб.	Купонная ставка, %	Дата			Месяцев до		Цена	Изм.	Торговый объем, руб.	Котировки		Доходность, %				DVO1	Рейтинг		Сред. бл
			купона	оферты	погаш.	офрт.	погаш.				покупка	продажа	офрт.	погаш.	HPR	текущ.		S&P/M	НИК ойл	
КОРПОРАТИВНЫЕ ОБЛИГАЦИИ (ПРОДОЛЖЕНИЕ)																				
ГОТЭК-2	1 500	9,90	22.июн.06	23.июн.06	18.июн.09	5,0	41,3											C-	627	
ЛОМО-2	700	14,20	11.июл.06		11.июл.06		5,6	101,24	-0,05	202 486	101,11	101,25			11,63	11,28	14,03	D+	205	
ОМК	3 000	9,20	08.июн.06		12.июн.08		29,0	102,65	-0,06	41 531 130	102,65	102,76			8,10		8,96		205	
Росконтракт	700	11,70	07.мар.06	05.сен.06	04.сен.07	7,4	19,6	99,96	-0,14	4 500 396	99,76	100,10	12,28	12,25	11,58	11,70	0,53	C+	691	
РусТекстиль	500	18,80	14.мар.06		12.сен.06		7,7	104,20	0,03	2 271 569	104,00	104,21		11,95	10,92	18,04	0,58	C-	658	
РусТекстиль-2	1 000	14,30	09.мар.06	09.мар.06	05.мар.09		1,4				100,01	100,45						C-		
РусТекстиль-3	1 200	12,00	25.апр.06	01.ноя.07	20.окт.09	21,5	45,5	98,50	-0,20	344 750	98,50	99,49	13,22			12,18	1,43	C-	742	
СалаватСтекло	750	11,60	28.мар.06	26.сен.06	25.мар.08	8,1	26,3	104,05	-0,20	45 784	104,02	104,40	5,40	9,70	5,14	11,15	1,88		367	
СалаватСтекло-2	1 200	9,28	03.май.06	31.окт.07	28.окт.09	21,5	45,7	100,21	0,14	61 803 600	100,11	100,39	9,34			9,26	1,53		353	
СвобСокол	600	13,55	25.май.06	25.май.06	22.ноя.07	4,0	22,2													
СЗЛК	300	13,90	13.июл.06		13.июл.06		5,6					101,30						C		
ТМК	2 000	10,30	20.апр.06		20.окт.06		8,9	101,75	0,00	4 070 000	101,00	101,94		7,92	7,58	10,12	0,69	B-	255	
ТМК-2	3 000	11,09	28.мар.06	27.мар.07	24.мар.09	14,2	38,5	102,52	-0,03	46 689 005	102,55	102,65	8,07			10,82	1,07	B-	256	
ЧТПЗ	3 000	9,50	21.июн.06	18.июн.08	16.июн.10	29,2	53,4	102,60	-0,05	2 053 026	102,33	102,75	8,45			9,26	2,09		240	
ЯТХ	1 000	12,00	25.апр.06	24.окт.06	21.окт.08	9,1	33,3	100,00		116 616 754	100,01	100,10	12,36			12,59	0,65	C+	798	
финансы																				
Абсолют	500	11,50	21.апр.06		21.апр.06		2,9			25 037 500	100,25	100,60								
АкБарс	500	8,80	05.апр.06		05.апр.06		2,3					101,60								
Альфа-Финанс	1 000				14.июн.07		16,8													
Альфа-Финанс-2	2 000	8,50	05.апр.06	05.апр.06	31.мар.10	2,3	50,9											B-/ruBBB-		
БИН	1 000	14,00	13.апр.06		13.апр.06		2,6													
Газбанк	750	11,00	23.май.06	21.ноя.06	25.ноя.08	10,0	34,5													
Зенит	1 000	8,50	24.мар.06	24.мар.06	24.мар.07	1,9	14,1	100,25	0,00	111 242 300	100,10	100,30	6,91		6,72	8,48	0,15	B-/B1	154	
Импэкобанк	1 000	10,23	21.апр.06	21.апр.06	20.апр.08	2,9	27,2				100,25	100,60								
КИТ Финанс	2 000	10,50	17.июн.06	22.дек.06	18.дек.08	11,0	35,3											CCC-/		
МастерБанк-2	1 000	12,75	26.май.06	26.май.06	23.май.08	4,0	28,3	100,00	0,00	1 000	100,47	100,70	13,01		12,48	12,75	0,30		765	
МИА-2	1 000	9,50	07.фев.06	06.фев.07	09.авг.08	12,6	30,9				99,61	100,20								
МКБ	500	11,50	26.апр.06	26.апр.06	25.апр.07	3,0	15,2	100,40	0,00	311 241	100,35	100,75	10,23		9,58	11,45	0,23	B1	486	
ММБ-1	1 000	8,30	14.фев.06		13.фев.07		12,8											BB		
МОИА	1 500	9,00	21.июн.06	21.июн.06	21.дек.10	4,9	59,7													
Петроком	1 000	15,00	16.мар.06		16.мар.06		1,7	101,00		10 100 000				7,50	7,27	14,85	0,14	B/ruA/Ba3	214	
Росбанк	3 000	9,25	13.фев.06	14.фев.07	15.фев.09	12,8	37,2				101,65	101,85						B-/ruBBB-/Ba3		
РСХБанк	3 000	7,50	08.мар.06	06.дек.06	04.июн.08	10,5	28,7											Baa2		
РТК Лиз-4	2 250	9,69	11.апр.06	11.апр.06	08.апр.08	2,5	26,8				100,20	100,45								
РусСтанд-2	1 000	14,00	14.июн.06		14.июн.06		4,7	102,35	0,01	31 688 695				7,79	7,61	13,68	0,37	B+/ruA+/Ba2	242	
РусСтанд-3	2 000	8,40	22.фев.06	01.сен.06	22.авг.07	7,3	19,1											B+/ruA+/Ba2		
РусСтанд-4	3 000	8,99	02.мар.06	02.мар.06	03.мар.08	1,2	25,6	100,16	-0,04	1 002			7,33		7,10	8,98	0,10	B+/ruA+/Ba2	196	
РусСтанд-5	5 000	7,60	16.мар.06	15.мар.07	09.сен.10	13,8	56,3											B+/ruA+/Ba2		
ХКФ-2	3 000	8,50	16.май.06	16.май.06	11.май.10	3,7	52,2				99,80	100,00						B-/Ba3		



Рынок рублевых облигаций (продолжение)

Выпуск	Объем выпуска, млн. руб.	Купонная ставка, %	Дата			Месяцев до		Цена	Изм.	Торговый объем, руб.	Котировки		Доходность, %			DVO1	Рейтинг	Сред. бп	
			купона	оферты	погаш.	оферты	погаш.				покупка	продажа	оферты	погаш.	HPR				текущая
МУНИЦИПАЛЬНЫЕ ОБЛИГАЦИИ																			
Башкортостан-4	500	8,02	16.мар.06		13.сен.07		19,9	101,19	1,18	3 828 094				7,36		7,93	1,48	BB-/Ba1	162
Волг обл	600	13,00	15.июн.06		11.июн.09		41,1				109,00	109,50							
Волг обл-2	700	6,48	22.июн.06		17.июн.10		53,5				109,20	110,60							
Воронеж обл-2	500	13,00	16.июн.06		18.июн.09		41,3	114,80	0,02	2 048 032	114,50			7,56		11,32	3,10		148
Иркут обл	800	10,50	20.июл.06		22.июл.07		18,1	102,95	-0,03	3 603 350	102,85	103,10		7,32		10,20	0,92	V+	174
Иркут обл-2	1 050	10,00	07.мар.06		07.сен.06		7,5	101,90	-0,02	183 420	101,75	102,00		6,99	6,70	9,81	0,58	V+	163
Иркут обл31-1	1 500	10,00	23.мар.06		17.дек.09		47,4				102,05	104,70						V+	
Иркут обл31-2	900	8,50	26.апр.06		23.окт.08		33,4	101,70	0,00	925 470	101,60	102,00		7,21		8,36	1,56	V+	135
Коми-5	500	14,00	24.мар.06		24.дек.07		23,3	110,51	-0,49	30 943	110,51	111,30		7,75		12,67	1,77	-/Ba3	187
Коми-6	700	14,00	14.апр.06		14.окт.10		57,4	119,84	1,34	26 123 706	119,50	119,80		7,50		11,68	4,19	-/Ba3	115
Коми-7	1 000	12,00	23.май.06		22.ноя.13		95,3	110,20	1,20	12 122	110,20	114,97		7,75		10,89	5,55	-/Ba3	128
Коми-8	1 000	9,00	06.мар.06		03.дек.15		120,0	101,24	-0,26	4 171 088	101,00	101,24		7,56		8,89	6,24	-/Ba3	101
Костром обл-4	800	13,00	14.мар.06		11.мар.08		25,9	107,50	-0,40	2 150 000	107,50	108,30		7,98		12,09	1,91		198
Красноярск-4	630	12,50	26.апр.06		27.окт.06		9,2				104,10	104,50							
Краснод край	605	10,50	16.май.06		15.май.07		15,8				103,55	103,99							
Лен обл-2	800	14,01	14.июн.06		08.дек.10		59,3	126,50	2,50	11 385 100	124,10	127,00		7,56		11,08	4,51	V+/ruA+	122
Лен обл-3	1 300	13,50	16.июн.06		05.дек.14		107,9											V+/ruA+	
Москва-32	4 000	10,00	25.фев.06		25.май.06		4,0	101,70	-0,80	10 171 017	101,67	101,91		4,83	4,67	9,83	0,32	BBB-/Baa3	-53
Москва-35	4 000	10,00	18.мар.06		18.июн.06		4,8	101,93	-0,07	101 930	101,94	102,00		5,12	4,96	9,81	0,38	BBB-/Baa3	-25
Москва-37	4 000	10,00	23.мар.06		23.сен.06		8,0				103,20	103,55						BBB-/Baa3	
Москва-27	4 000	15,00	20.мар.06		20.дек.06		11,0	108,70	0,00	20 654 087	108,70	109,50		5,16	4,85	13,80	0,89	BBB-/Baa3	-25
Москва-31	5 000	10,00	20.фев.06		20.май.07		16,0				105,00	105,70						BBB-/Baa3	
Москва-42	3 000	10,00	13.фев.06		13.авг.07		18,8				106,00	107,70						BBB-/Baa3	
Москва-40	5 000	10,00	26.январ.06		26.окт.07		21,3											BBB-/Baa3	
Москва-43	5 000	10,00	17.фев.06		17.май.08		28,1	109,01	0,26	10 892 002	108,70	118,82		5,93		9,17	2,16	BBB-/Baa3	-14
Москва-29	5 000	10,00	05.июн.06		05.июн.08		28,7				108,70	109,75						BBB-/Baa3	
Москва-36	3 900	10,00	16.июн.06		16.дек.08		35,2	110,60	-0,11	28 725 109	110,35	110,90		6,04		9,04	2,71	BBB-/Baa3	4
Москва-47	5 000	10,00	28.январ.06		28.апр.09		39,6											BBB-/Baa3	
Москва-41	5 000	10,00	30.январ.06		30.июл.10		54,9											BBB-/Baa3	
Москва-38	5 000	10,00	26.июн.06		26.дек.10		59,9	115,55	-0,13	1 156	115,10	115,55		6,37		8,65	4,43	BBB-/Baa3	2
Москва-39	4 800	10,00	21.июл.06		21.июл.14		103,3	112,78	-0,21	2 285 782 269	112,66	112,83		6,64		8,87	6,58	BBB-/Baa3	11
Моск обл-3	4 000	11,00	19.фев.06		19.авг.07		19,0	108,64	0,94	294 224 277	107,00	107,74		5,24		10,13	1,53	ЭВ-/ruAA-/Ba3	-46
Моск обл-4	9 600	11,00	25.апр.06		21.апр.09		39,4	112,24	-0,94	460 989 531	112,87	113,00		6,93		9,80	2,94	ЭВ-/ruAA-/Ba3	89
Моск обл-5	12 000	10,00	04.апр.06		30.мар.10		50,8	110,04	-0,14	41 450 018	110,01	110,19		6,67		9,09	3,03	ЭВ-/ruAA-/Ba3	46
Нижегор обл-1	1 000	11,80	01.фев.06		01.ноя.06		9,3												
Нижегор обл-2	2 500	10,43	03.май.06		02.ноя.08		33,7	105,90	0,08	3 177 000	105,60	106,10		7,09		9,85	1,90		118
Новосибирск-2	1 500	12,00	07.мар.06		07.дек.06		10,5	104,15	0,06	813 417	104,12	104,30		7,20	6,81	11,52	0,81		181
Новосибирск-3	1 000	13,00	12.июл.06		14.июл.09		42,2	114,64	-0,01	6 096 560	114,55	114,90		7,71		11,34	3,14		162
Новосиб обл	1 500	13,50	28.январ.06		27.июл.06		6,1	103,16	0,16	48 752 410	102,82	103,30		7,22	6,77	13,09	0,47		185
Новосиб обл-2	2 000	13,30	02.мар.06		29.июл.07		22,4	110,50	0,12	1 105 000	110,30	110,50		7,36		12,04	1,73		152
Самар обл-1	1 185	12,00	04.апр.06		04.июл.06		5,3	102,40	0,23	5 222 400	101,75			6,55	6,33	11,72	0,42	ЭВ-/ruAA-/Ba2	118
Самар обл-2	1 500	6,82	16.мар.06		09.сен.10		56,3	100,35	-0,05	4 014 000		100,68		6,90		6,80	3,76	ЭВ-/ruAA-/Ba2	51
Твер Обл-2	600	16,90	23.фев.06		23.ноя.06		10,1	107,77	0,64	9 382 856	107,65	107,85		7,33	6,79	15,68	0,80		195
Твер Обл-3	800	7,95	02.мар.06		30.ноя.08		34,7	101,05	0,00	505 250	101,00	101,15		7,75		7,87	2,42		175
Томск	300	13,00	23.фев.06		22.ноя.07		22,2												
Томск обл-1	500	12,00	26.январ.06		27.июл.06		6,1											ruA	
Томск обл-2	600	11,00	13.апр.06		13.окт.07		20,9	105,39	0,12	23 558 127	105,10	105,60		7,15		10,44	1,59	ruA	137
Удмуртия	1 000	8,20	27.июн.06		27.дек.08		35,6	101,70	0,07	95 405 933	101,50	101,74		7,68		8,06	2,51		167
Уфа-3	400	10,03	18.июл.06		18.июл.06		5,8				101,52	101,60						V-/ruA-	
Уфа-4	500	10,03	06.июн.06		03.июн.08		28,7				104,55							V-/ruA-	
Хаб край-5	700	11,00	05.апр.06		05.окт.06		8,4	102,15	-0,01	1 031 715	102,15	102,30		7,26	6,98	10,77	0,65		189
ХМАО-2	3 000	12,00	28.май.06		27.май.08		28,4				109,00							BB/ruAA	
Чувашия-2	500	9,00	12.апр.06		13.апр.07		14,8	102,30	-0,70	10 230	102,30	102,99		6,87		8,80	1,12		134
Чувашия-4	750	12,33	28.мар.06		27.мар.09		38,6	114,20	0,16	1 152 251	113,90	114,10		7,36		10,80	2,93		134
Якутия-3	800	12,00	21.мар.06		17.июн.08		29,1				110,00	111,00						ruA	
Якутия-4	1 000	13,00	16.мар.06		16.мар.06		1,7				100,90	101,07						ruA	
Якутия-5	2 000	9,00	20.апр.06		21.апр.07		15,0				101,50	102,10						ruA	
Якутия-25006	2 000	10,00	16.фев.06		13.май.10		52,3	108,74	0,14	64 139 285	108,50	108,80		7,48		9,20	3,20	ruA	127
ЯНАО	1 800	11,00	05.фев.06		03.авг.08		30,7											BB-/ruAA-/B1	
Яросл обл-2	1 000	13,28	04.апр.06		03.июл.07		17,5	107,84	0,05	21 461 300	107,72	108,10		7,33		12,31	1,34		171
Яросл обл-3	1 000	12,00	18.май.06		17.ноя.06		9,9	103,85	-3,40	6 464 127	103,65	103,85		7,13	6,83	11,56	0,78		176
Яросл обл-4	1 000	11,00	24.май.06		26.май.09		40,6	109,19	0,09	2 948 230	109,01	109,30		7,47		10,07	2,96		140
ГОСУДАРСТВЕННЫЕ ОБЛИГАЦИИ																			
ОФЗ 27022	21 296	8,00	15.фев.06		15.фев.06		0,7					100,34							

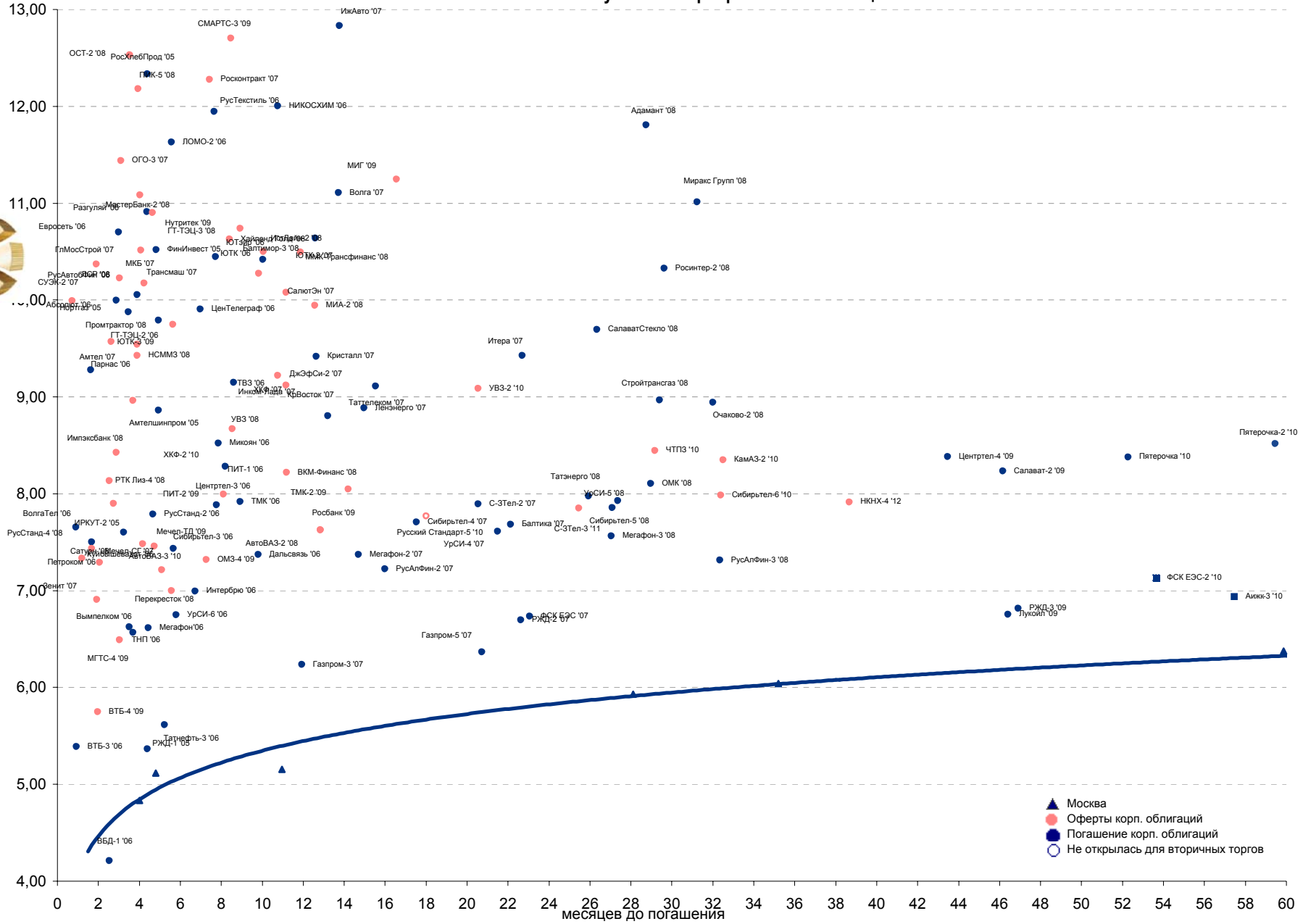


Рынок еврооблигаций

Выпуск	Объем, тыс. ед.	Купон	Дата погашения	Дата след. Купона	Цена закрытия	Изменение, %	Доходность, %		Спрэд к индикатору, б.п.	Мод. дюрация
							погашения	текущая		
СУВЕРЕННЫЕ ОБЛИГАЦИИ										
Russia '07	\$ 2 400 000	10,00	26 июн 07	26 июн 06	106,71	-0,10	4,99	9,37	47,3	1,31
Russia '10	\$ 2 767 442	8,25	31 мар 10	31 мар 06	106,65	-0,08	6,40	7,74	199,2	3,43
Russia '18	\$ 3 466 671	11,00	24 июл 18	24 июл 06	148,13	-0,51	5,59	7,43	99,2	7,83
Russia '28	\$ 2 500 000	12,75	24 июн 28	24 июн 06	183,63	-0,64	5,79	6,94	113,8	10,63
Russia '30	\$ 18 400 000	5,00	31 мар 30	31 мар 06	112,97	-0,44	5,54	4,43	106,4	7,77
MinFin V	\$ 2 837 000	3,00	14 май 08	14 май 06	95,35	-0,14	5,20	3,15	68,1	2,09
MinFin VI	\$ 1 750 000	3,00	14 май 06	14 май 06	99,39	0,01	5,04	3,02	41,2	0,29
MinFin VII	\$ 1 750 000	3,00	14 май 11	14 май 06	90,06	-0,27	5,20	3,33	74,0	4,60
MinFin VIII	\$ 1 322 000	3,00	14 ноя 07	14 май 06	97,18	-0,07	4,66	3,09	13,7	1,70
Aries '07	eur 2 000 000	5,53	25 окт 07	25 апр 06	104,99	-0,02	2,95	5,26		0,24
Aries '09	eur 1 000 000	7,75	25 окт 09	25 окт 06	114,16	-0,14	3,62	6,79	-79,2	3,23
Aries '14	\$ 2 435 500	9,60	25 окт 14	25 апр 06	128,88	-0,49	5,41	7,45	93,5	6,16
МУНИЦИПАЛЬНЫЕ ОБЛИГАЦИИ										
Москва '06	eur 400 000	10,95	28 апр 06	28 апр 06	101,90	-0,06	2,69	10,75	-235,0 / -193,8	0,24
Москва '11	eur 374 000	6,45	12 окт 11	12 окт 06	112,11	-0,15	5,68	5,75	48,2 / 122,2	5,16
КОРПОРАТИВНЫЕ ОБЛИГАЦИИ										
АЛРОСА '08	\$ 500 000	8,13	06 май 08	06 май 06	105,15	-0,06	5,67	7,73	19,4 / 119,3	2,03
АЛРОСА '14	\$ 500 000	8,88	17 ноя 14	17 май 06	114,92	-0,34	6,61	7,72	71,2 / 221,1	6,17
Alfa-Bank '06	\$ 190 000	8,00	13 апр 06	13 апр 06	100,48	-0,07	5,48	7,96	85,1 / 100,5	0,20
Alfa-Bank '07	\$ 150 000	7,75	09 фев 07	09 фев 06	101,21	-0,04	6,51	7,66	151,3 / 198,6	0,94
Банк Москвы '09	\$ 250 000	8,00	28 сен 09	28 мар 06	105,85	-0,20	6,19	7,56	1,5 / 177,6	3,08
Банк Москвы '10	\$ 300 000	7,38	26 ноя 10	26 май 06	104,82	-0,25	6,20	7,04	-9,8 / 176,7	3,99
ВБД '08	\$ 150 000	8,50	21 май 08	21 май 06	102,14	-0,01	7,47	8,32	198,6 / 299,5	2,04
ВТБ '08	\$ 550 000	6,88	11 дек 08	11 июн 06	103,68	-0,18	5,47	6,63	-36,0 / 102,2	2,56
ВТБ '11	\$ 450 000	7,50	12 окт 11	12 апр 06	108,78	-0,35	5,67	6,89	-62,0 / 122,5	4,02
ВТБ '15	\$ 750 000	6,32	04 фев 15	04 фев 06	102,25	-0,22	6,70	6,18	29,4 / 222,9	3,41
ВТБ '35	\$ 1 000 000	6,25	30 июн 35	30 июн 06	103,68	-0,65	5,98	6,03	19,3 / 133,1	13,59
Вымпелком '09	\$ 450 000	10,00	16 июн 09	16 июн 06	109,30	-0,22	6,86	9,15	85,2 / 244,5	2,84
Вымпелком '10	\$ 300 000	8,00	11 фев 10	11 фев 06	103,27	-0,25	7,05	7,75	74,3 / 263,2	3,29
Вымпелком '11	\$ 300 000	8,38	22 окт 11	22 апр 06	105,22	-0,42	7,24	7,96	102,6 / 279,2	4,44
Газпром '07	\$ 500 000	9,13	25 апр 07	25 апр 06	104,51	-0,02	5,29	8,73	30,0 / 77,3	1,14
Газпром '09	\$ 700 000	10,50	21 окт 09	21 апр 06	115,96	-0,33	5,68	9,05	-72,3 / 126,9	3,06
Газпром '10	eur 1 000 000	7,80	27 сен 10	27 сен 06	114,94	-0,27	4,19	6,79	-220,9 / -21,8	3,87
Газпром '13	\$ 1 750 000	9,625	01 мар 13	01 мар 06	121,15	-0,46	5,92	7,94	-47,7 / 147,0	5,16
Gazstream '13	\$ 646 500	5,625	22 июл 13	22 июл 06	99,50	-0,35	5,71	5,65	-21,6 / 125,3	6,02
Газпром '15	eur 1 000 000	5,875	01 июн 15	01 июн 06	108,22	-0,43	4,76	5,43	-99,6 / 28,8	6,94
Газпром '20	\$ 1 250 000	7,201	01 фев 20	01 фев 06	106,92	-0,53	6,44	6,74	/ 197,3	4,37
Газпром '34	\$ 1 200 000	8,625	28 апр 34	28 апр 06	127,93	-0,84	6,36	6,74	56,9 / 188,7	12,08
Газпромбанк '08	\$ 1 050 000	7,25	30 окт 08	30 апр 06	103,55	-0,20	5,83	7,00	8,6 / 137,8	2,43
Газпромбанк '15	\$ 1 000 000	6,50	23 сен 15	23 мар 06	99,14	-0,59	6,62	6,56	86,6 / 215,0	6,91
Евраз '06	\$ 175 000	8,88	25 сен 06	25 мар 06	101,87	-0,06	5,90	8,71	85,5 / 142,1	0,61
Евраз '09	\$ 300 000	10,88	03 авг 09	03 фев 06	111,38	-0,28	7,15	9,76	116,6 / 273,7	2,80
Зенит '06	\$ 125 000	9,25	12 июн 06	12 июн 06	101,13	-0,05	6,03	9,15	103,6 / 150,9	0,36
МБРР '08	\$ 150 000	8,63	03 мар 08	03 мар 06	101,82	-0,16	7,66	8,47	232,0 / 317,7	1,83
МДМ-Банк '06	\$ 200 000	9,38	23 сен 06	23 сен 06	102,20	-0,03	5,66	9,17	103,2 / 114,1	0,62
Мегафон '09	\$ 375 000	8,00	10 дек 09	10 июн 06	102,71	-0,23	7,18	7,79	89,6 / 278,5	3,25
ММК '08	\$ 300 000	8,00	21 окт 08	21 апр 06	103,15	-0,13	6,71	7,76	100,7 / 226,0	2,38
МТС '08	\$ 400 000	9,75	30 янв 08	30 янв 06	106,29	-0,27	6,35	9,17	135,7 / 194,1	1,81
МТС '10	\$ 400 000	8,38	14 окт 10	14 апр 06	105,56	-0,32	6,96	7,93	32,8 / 252,7	3,79
МТС '12	\$ 400 000	8,00	28 янв 12	28 июл 06	103,57	-0,48	7,25	7,72	109,1 / 280,0	4,73
НИКойл '07	\$ 150 000	9,00	19 мар 07	19 мар 06	102,24	-0,05	6,90	8,80	190,9 / 238,2	1,04
НОМОС '07	\$ 125 000	9,13	13 фев 07	13 фев 06	102,17	-0,16	6,92	8,93	192,2 / 239,5	0,94
Норникель '09	\$ 500 000	7,13	30 сен 09	30 мар 06	103,18	-0,17	6,14	6,91	-6,3 / 172,9	3,13
Петрокоммерц '07	\$ 120 000	9,00	09 фев 07	10 фев 06	102,34	-0,12	6,60	8,79	160,7 / 208,0	0,93
Промсвбанк '06	\$ 200 000	10,25	27 окт 06	27 апр 06	102,18	-0,05	7,14	10,03	209,7 / 254,6	0,69
Промстройбанк '08	\$ 300 000	6,88	29 июл 08	29 июл 06	102,22	-0,17	5,91	6,73	27,3 / 149,7	2,27
Промстройбанк '15	\$ 400 000	6,20	29 сен 15	29 мар 06	100,17	-0,13	6,16	6,19	-15,5 / 163,5	3,92
РБР '08	\$ 170 000	6,50	11 авг 08	11 фев 06	101,60	-0,18	5,81	6,40	19,7 / 140,0	2,24
Росбанк '09	\$ 300 000	9,75	24 сен 09	24 мар 06	104,89	-0,18	8,18	9,30	178,3 / 369,6	2,13
Роснефть '06	\$ 150 000	12,75	20 ноя 06	20 май 06	105,69	-0,02	5,42	12,06	37,4 / 78,6	0,76
РусСтандарт '07	\$ 300 000	8,75	14 апр 07	14 апр 06	102,09	0,07	6,90	8,57	170,1 / 244,1	1,11
РусСтандарт '08	\$ 300 000	8,13	21 апр 08	21 апр 06	101,42	-0,13	7,41	8,01	198,0 / 293,7	1,97
Сбербанк '06	\$ 1 000 000	6,38	24 окт 06	26 апр 06	101,03	-0,05	4,97	6,31	/	1,11
Сбербанк '15	\$ 1 000 000	6,23	11 фев 15	11 фев 06	101,74	-0,08	5,74	6,12	-66,3 / 126,7	3,43
Северсталь '09	\$ 325 000	8,63	24 фев 09	24 фев 06	103,93	-0,10	7,17	8,30	133,6 / 274,0	2,58
Северсталь '14	\$ 375 000	9,25	19 апр 14	19 апр 06	109,28	-0,25	7,70	8,46	171,6 / 323,1	5,69
Сибнефть '07	\$ 400 000	11,50	13 фев 07	13 фев 06	106,06	-0,04	5,40	10,84	40,9 / 88,2	0,93
Сибнефть '09	\$ 500 000	10,75	15 янв 09	15 июл 06	113,35	-0,17	5,78	9,48	78,2 / 125,5	2,55
SINEK '15	\$ 250 000	7,70	03 авг 15	03 фев 06	101,03	-0,41	7,35	7,62	149,8 / 287,6	6,43
Система '08	\$ 350 000	10,25	14 апр 08	14 апр 06	107,15	-0,08	6,70	9,57	170,5 / 228,9	1,92
Система '11	\$ 350 000	8,88	28 янв 11	28 июл 06	106,13	-0,02	7,02	8,36	73,1 / 258,8	4,02
TNK '07	\$ 700 000	11,00	06 ноя 07	06 май 06	108,66	-0,16	5,76	10,12	76,7 / 124,0	1,58
Уралсиб '06	\$ 140 000	8,88	06 июл 06	06 июл 06	101,08	-0,05	6,28	8,78	123,9 / 165,1	0,42
ХКФ '08	\$ 150 000	9,13	04 фев 08	04 фев 06	101,81	-0,21	8,13	8,96	285,3 / 364,5	1,73

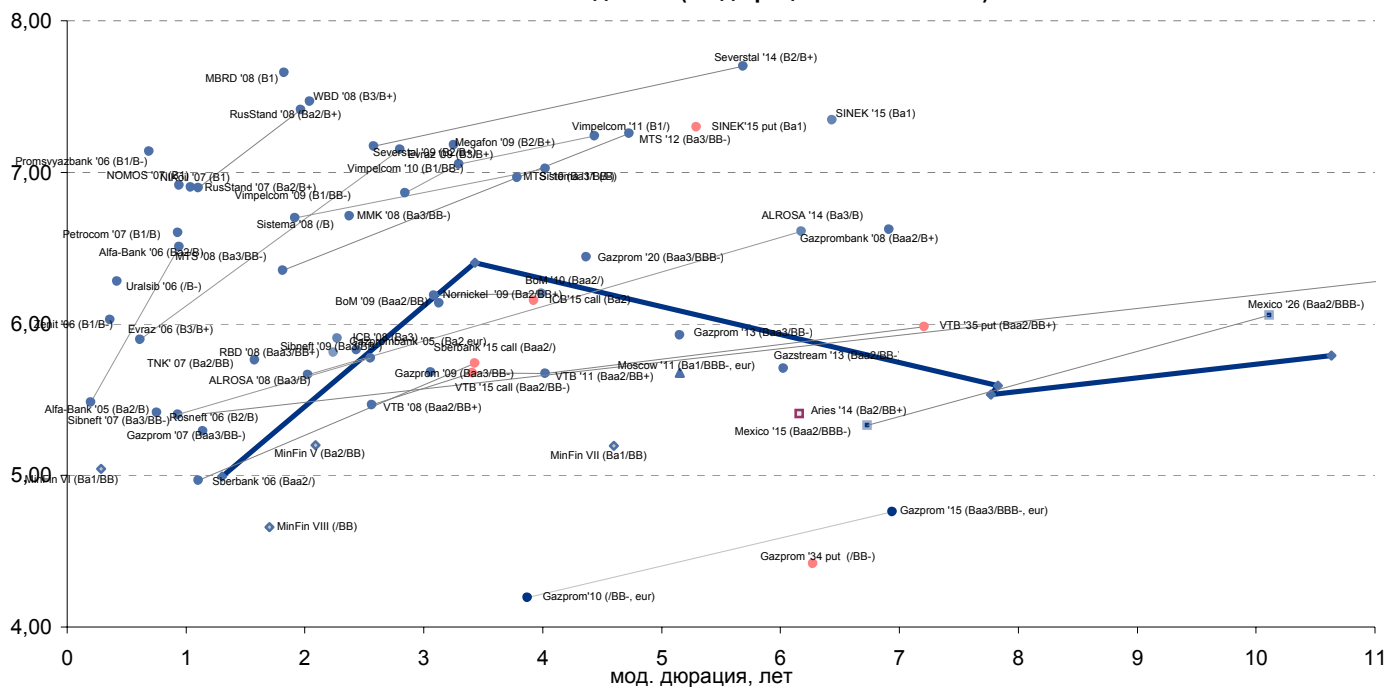


Рублевые корпоративные облигации

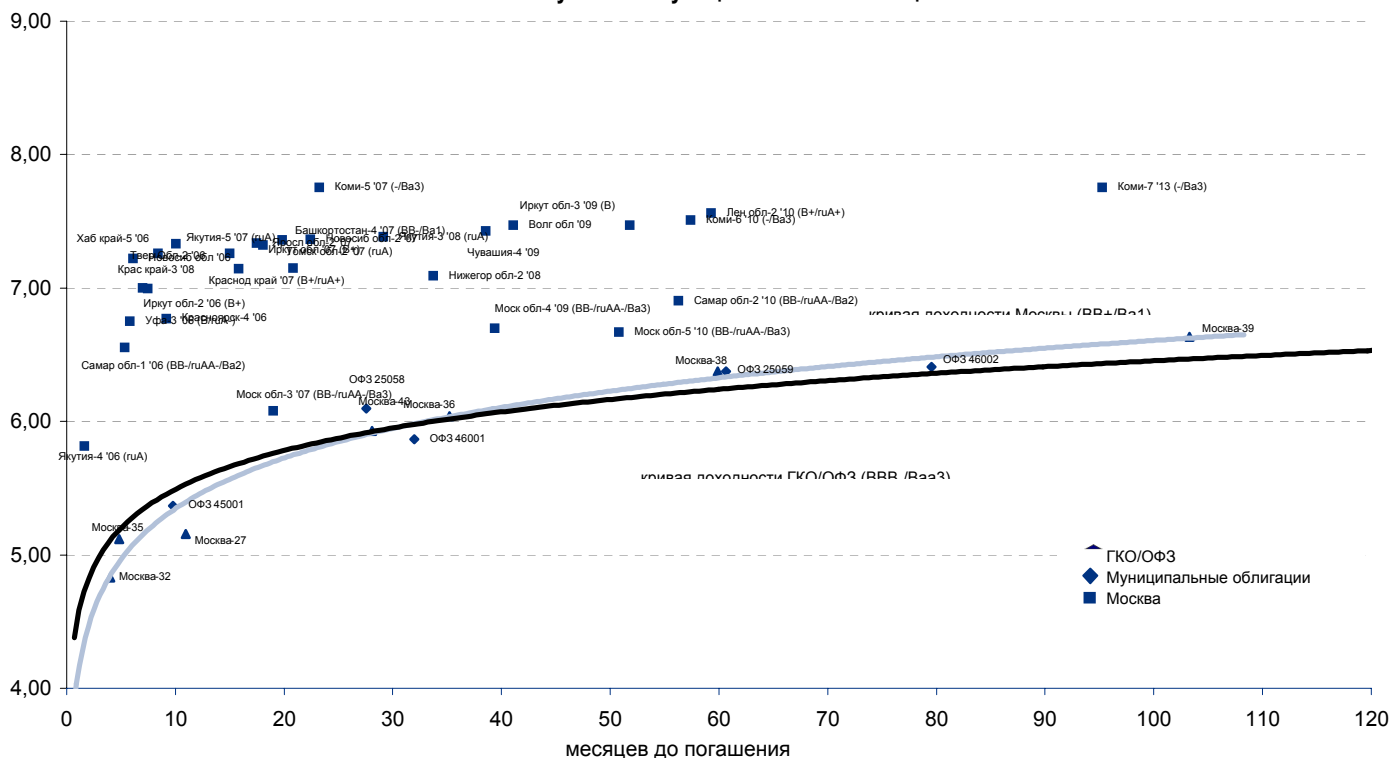




Рынок внешних долгов (по дюрации обязательств)



Рублевые муниципальные облигации



Планируемые размещения

Дата	Выпуск	Организаторы	Объем размещ	Параметры	Оферта
26 янв 06	РЖД-5	JP Morgan Bank и КИТ Финанс	10 000	3 года.	-
26 янв 06	Мотовилихинские заводы	Внешторгбанк, Номос-Банк	1 500	3 года.	1,5 года
26 янв 06	АК БАРС-2	АК БАРС	1 500	3 года.	1,5 года
27 янв 06	ЭФКО-2	ФК УРАЛСИБ	1 500	4 года.	1 год
27 янв 06	Уральская химическая компания	ВТБ РУ	500	5 лет.	1 год
01 фев 06	ОФЗ	Минфин	8 000	3 года.	-
02 фев 06	Виктория-Финанс	Тройка Диалог	1 500	3 года.	1 год
02 фев 06	ОФЗ	Минфин	8 000	30 лет.	-
02 фев 06	ОФЗ	Минфин	7 000	3 года.	-
02 фев 06	ОФЗ 46017	Минфин	8 000	-	-
15 фев 06	ОФЗ 46018	Минфин	8 000	-	-
Итого:			55 500		



Бизнес-блок операций с долговыми инструментами

Руководитель бизнес-блока

Александр Пугач, apugach@uralsib.ru

Сергей Шемардов, клиентский менеджер, she_sa@uralsib.ru

Елена Довгань, клиентский менеджер, dov_en@uralsib.ru

Анна Карпова, клиентский менеджер, kar_am@uralsib.ru

Татьяна Архипова, клиентский менеджер, tarkhipova@uralsib.ru

Андрей Борисов, трейдер РЕПО, bor_av@uralsib.ru

Борис Гинзбург, старший аналитик, bginzburg@uralsib.ru

Анастасия Залесская, аналитик, zal_av@uralsib.ru

Управление рынков долгового капитала

Руководитель управления

Дмитрий Волков, vda@uralsib.ru

Илья Зимин, директор, zimin@uralsib.ru

Гузель Тимошкина, ст. специалист, tim_gg@uralsib.ru

Дарья Сонюшкина, ст. специалист, son_da@uralsib.ru

Аналитическое управление

Руководитель управления

Петру Вадува, vad_pe@uralsib.ru

Заместитель руководителя управления

Константин Чернышев, che_kb@uralsib.ru

Стратегия

Петру Вадува, руководитель управления, vad_pe@uralsib.ru

Владимир Савов, ст. аналитик, sav_vn@uralsib.ru

Мария Плотникова, аналитик, plo_my@uralsib.ru

Наталья Майорова, аналитик, mai_ng@uralsib.ru

Металлургия/Машиностроение

Вячеслав Смольянинов, ст. аналитик, smo_vb@uralsib.ru

Кирилл Чуйко, аналитик, chu_ks@uralsib.ru

Телекоммуникации

Константин Чернышев, ст. аналитик, che_kb@uralsib.ru

Станислав Юдин, аналитик, yud_sa@uralsib.ru

Нефть и газ / Энергетика

Каюс Рапану, ст. аналитик, rap_ca@uralsib.ru

Алексей Кормщиков, аналитик, kor_an@uralsib.ru

Матвей Тайц, аналитик, tai_ma@uralsib.ru

Анна Юдина, аналитик, udi_an@uralsib.ru

Банки

Владимир Савов, ст. аналитик, sav_vn@uralsib.ru

Потребительский сектор

Марат Ибрагимов, ст. аналитик, ibr_my@uralsib.ru

Экономика России

Владимир Тихомиров, ст. экономист, tih_vi@uralsib.ru

Редактирование/Полиграфия/Перевод

Марк Брэдфорд, ст. редактор (англ. яз.),

bra_ms@uralsib.ru

Кристофер Роуз, редактор (англ. яз.),

ros_ch@uralsib.ru

Юлия Прокопенко, ст. редактор,

pro_ja@uralsib.ru

Андрей Пятигорский, ст. редактор,

pya_ae@uralsib.ru

Юлия Крючкова, переводчик/редактор, kru_jo@uralsib.ru

Интернет / Базы данных

Кирилл Братанич, специалист, bra_kv@uralsib.ru

Настоящий бюллетень предназначен исключительно для информационных целей. Ни при каких обстоятельствах этот бюллетень не должен использоваться или рассматриваться как оферта или предложение сделать оферты. Несмотря на то, что данный материал был подготовлен с максимальной тщательностью, УРАЛСИБ не дает никаких прямых или косвенных заверений или гарантий в отношении достоверности и полноты включенной в бюллетень информации. Ни УРАЛСИБ, ни агенты компании или аффилированные лица не несут никакой ответственности за любые прямые или косвенные убытки от использования настоящего бюллетеня или содержащейся в нем информации.

Все права на бюллетень принадлежат ООО «УРАЛСИБ Кэпитал», и содержащаяся в нем информация не может воспроизводиться или распространяться без предварительного письменного разрешения. © УРАЛСИБ 2005